



**EXECUTIVOS PÚBLICOS ASSOCIADOS DO ESTADO DE SÃO PAULO**

*Associação sem fins lucrativos dos Executivos Públicos do Estado de São Paulo*

# **EXECUTIVO PÚBLICO**

Perfil dos titulares do cargo

Abril de 2014

## **Apresentação**

O cargo de Executivo Público (EP) em nosso Estado foi criado para dotar a Administração Pública de profissionais com graduação superior, capazes de ocupar funções estratégicas. A intenção original era a formação de um corpo de servidores generalistas, que assumissem funções de maior grau de complexidade, capazes de gerir planos, projetos e propor soluções nas respectivas áreas de atuação. Ou seja, foi um cargo concebido para assumir responsabilidades e, com isso, modernizar e dinamizar o Estado.

Perseguindo tal ideia e buscando a conseqüente valorização profissional, em 22 de setembro de 2012 foi fundada a EPAESP - EXECUTIVOS PÚBLICOS ASSOCIADOS DO ESTADO DE SÃO PAULO, tendo por finalidades:

- I. Promover a valorização do cargo e da carreira de Executivo Público, fomentando a cooperação e solidariedade entre seus membros;
- II. Colaborar com a Administração Pública na definição, estruturação e formação continuada da carreira e na resolução de questões relativas ao exercício das funções atribuídas ao Executivo Público;
- III. Promover a articulação e a cooperação entre membros de todas as carreiras vinculadas à gestão pública no Estado de São Paulo, por meio de suas associações;
- IV. Propugnar pelo aperfeiçoamento da gestão governamental pública, incluindo a coordenação, assistência, execução, implementação e avaliação de políticas públicas, entre outras ações;
- V. Representar os associados, judicial e extrajudicialmente, defendendo seus interesses, individual ou coletivamente, bem como assessorá-los na solução de problemas vinculados ao exercício profissional;
- VI. Promover atividades de estudos, pesquisa, cultura e lazer de interesse dos associados.

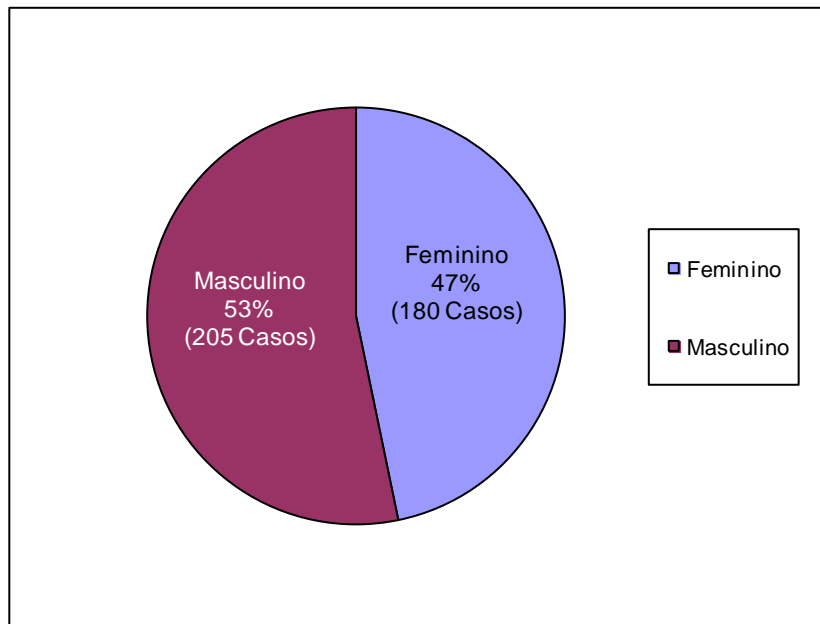
Considerando que atualmente os Executivos Públicos (EPs) somam cerca de 1400 servidores ativos, todos do quadro efetivo, distribuídos entre as mais diversas Secretarias de Estado, desenvolvendo trabalhos multidisciplinares fundamentais dentro da gestão pública do Governo Estadual, a EPAESP decidiu elaborar pesquisa visando verificar qual o perfil desses profissionais.

Assim, durante os meses de Julho e Agosto de 2013, 385 (trezentos e oitenta e cinco) Executivos Públicos responderam um questionário que visava verificar, entre outros, a qualificação profissional, o tempo de exercício no cargo e a unidade de lotação desses profissionais.

## Gênero

A partir do resultado da pesquisa, foi verificado que 53% dos EPs participantes são do sexo masculino (205 casos), enquanto que 47% dos participantes são do sexo feminino (180 casos).

FIGURA 1 – DISTRIBUIÇÃO POR GÊNERO

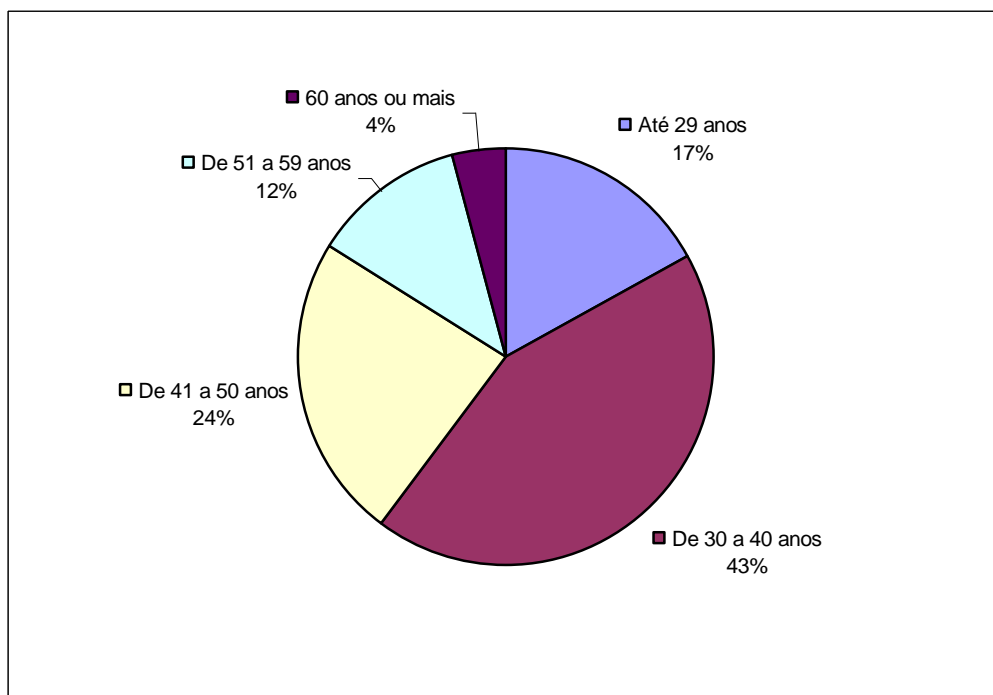


## Idade

Em relação ao quesito idade, o perfil dos EPs é eclético, conjugando desde os mais jovens, EPs de até 29 anos (17%), até os mais experientes, de 60 anos ou mais (4%). Entretanto, o maior percentual encontra-se na faixa dos 30 aos 40 anos, representando 43% dos entrevistados.

Como resultado, percebe-se que a carreira engloba, simultaneamente, a juventude e a experiência, com prevalência de profissionais que já possuem tempo de experiência profissional em outros setores, mas ainda tem muito a crescer profissionalmente e contribuir com as almejadas mudanças qualitativas na administração pública.

**FIGURA 2 – DISTRIBUIÇÃO POR IDADE**

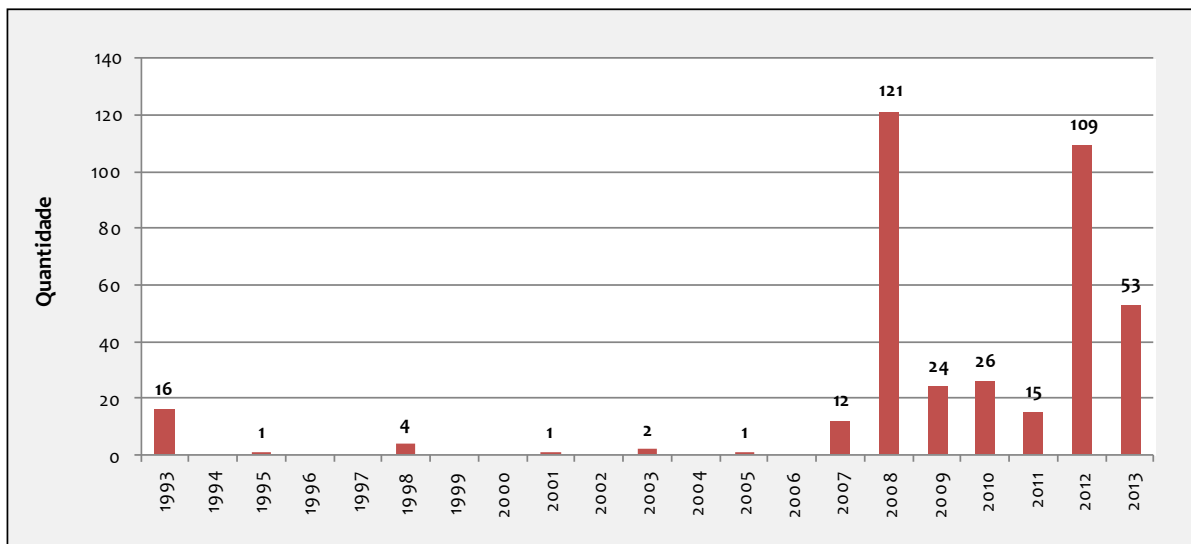


## Ingresso no Cargo

O maior contingente de Executivos Públicos ingressou no cargo nos últimos cinco anos, principalmente nos anos de 2008 e 2012.

Desta forma, aliando o tempo de ingresso no cargo com a média de idade dos EPs, apresentada no item anterior, denota-se um grande contingente de profissionais com potencial de proporcionar um novo olhar sobre a administração pública, complementando a experiência dos que estão na carreira há mais tempo.

FIGURA 3 – DISTRIBUIÇÃO POR ANO DE INGRESSO NO CARGO



## Lotação

O quadro abaixo apresenta a distribuição por Secretaria dos EPs participantes desta pesquisa. Embora o maior contingente esteja lotado na Secretaria da Educação, que nomeou contingente considerável no último concurso promovido, é importante verificar que os profissionais estão presentes nas mais diversas Secretarias, consoante às características do próprio cargo, de natureza generalista, o que permite o apoio aos dirigentes das mais diversas Pastas, bem como o acompanhamento às mais diversas políticas públicas e/ou diferentes projetos da Administração Estadual.

**TABELA 1 – DISTRIBUIÇÃO POR LOTAÇÃO**

Lotação	Quantidade	%
Educação	141	36,6%
Fazenda	31	8,1%
Procuradoria Geral do Estado	26	6,8%
Casa Civil	24	6,2%
Agricultura e Abastecimento	23	6,0%
Meio Ambiente	22	5,7%
Planejamento e Desenvolvimento Regional	19	4,9%
Saúde	18	4,7%
Gestão Pública	12	3,1%
Desenvolvimento Social	10	2,6%
Esporte, Lazer e Juventude	10	2,6%
Administração Penitenciária	9	2,3%
Justiça e Defesa da Cidadania	9	2,3%
Segurança Pública	9	2,3%
Saneamento e Recursos Hídricos	7	1,8%
Cultura	5	1,3%
Direitos da Pessoa com Deficiência	4	1,0%
Emprego e Relações do Trabalho	4	1,0%
Habitação	1	0,3%
Turismo	1	0,3%
<b>Total geral</b>	<b>385</b>	<b>100,0%</b>

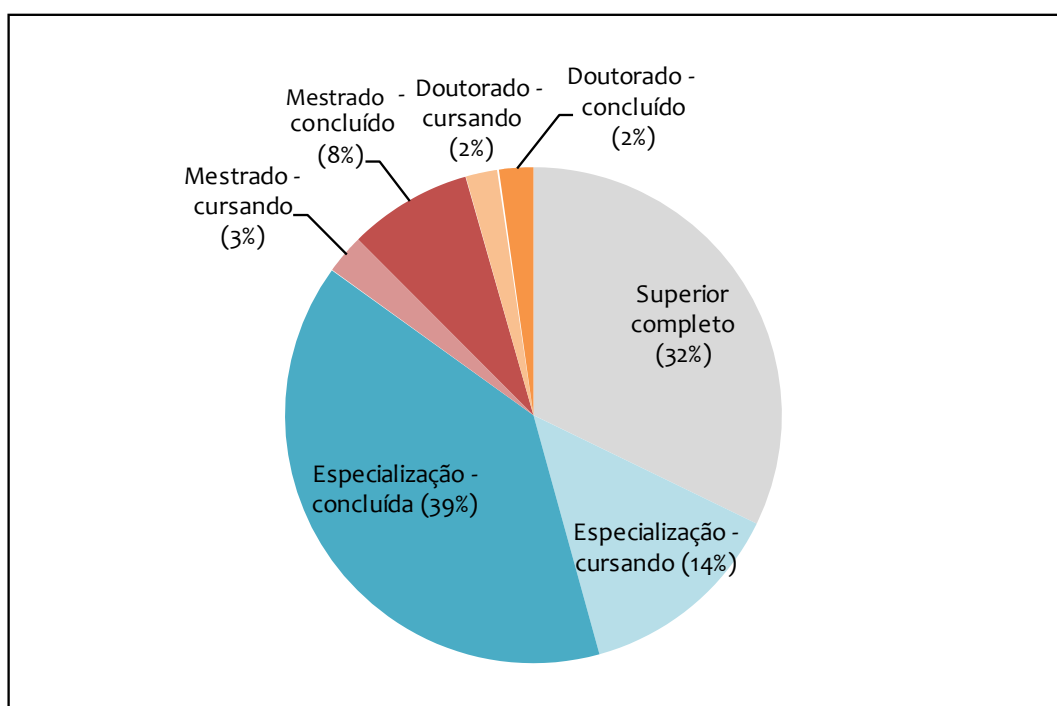
## Formação Acadêmica

### Grau de Escolaridade

68% dos EPs pesquisados estão cursando ou já concluíram uma Pós-Graduação, sendo 53% em nível de Especialização, 11% no Mestrado e 4% no Doutorado.

Denota-se, assim, grande busca por atualização e/ou aprofundamento de conhecimentos acadêmicos e/ou profissionais que, adequadamente incentivados e acompanhados, tendem a contribuir ainda mais no aperfeiçoamento e na qualidade dos serviços públicos.

FIGURA 4 – DISTRIBUIÇÃO POR GRAU DE ESCOLARIDADE

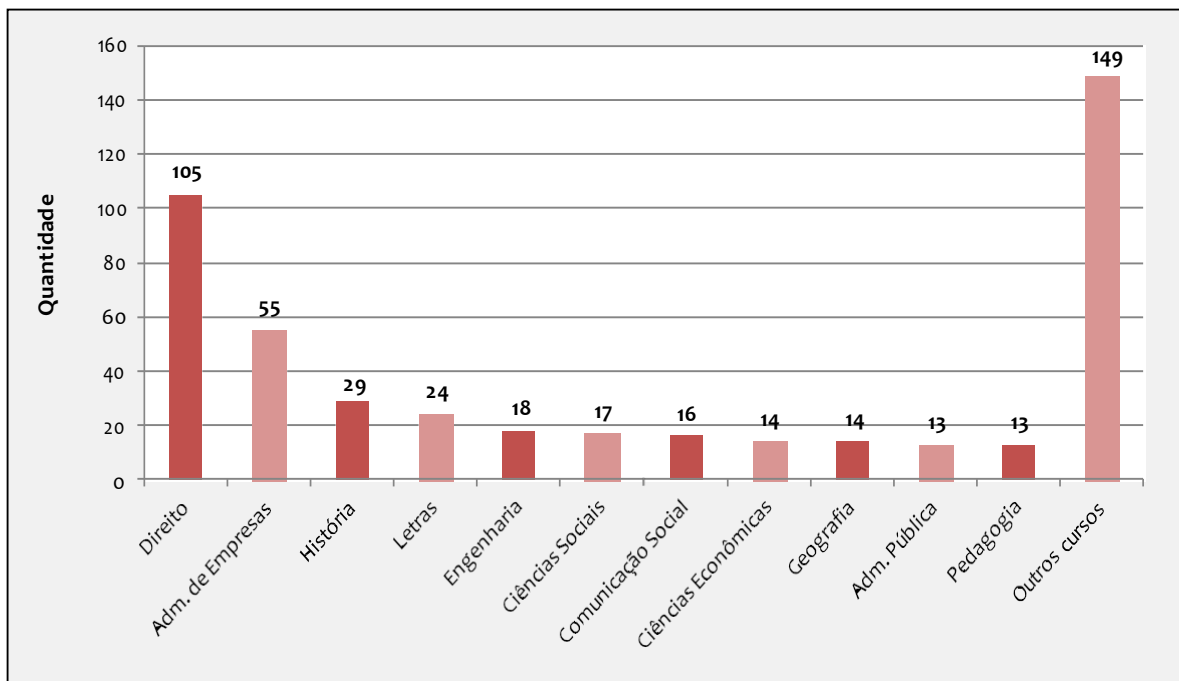


## Formação Acadêmica

### Graduação

82 EPs têm uma segunda graduação (21% do total). Dessa forma, o conjunto de Graduações contempla 84 cursos diferentes, havendo uma concentração em 11 cursos específicos, representando 68% das formações. Deste total, o curso de Direito responde por 22% das graduações, seguido pelo curso de Administração de Empresas, com 11%.

FIGURA 5 – CURSOS DE GRADUAÇÃO MAIS FREQUENTES



**Nota** – Engenharia engloba os vários cursos dessa área, com as seguintes ocorrências: Ambiental (1), Civil (5), Alimentos (1), Materiais (1), Produção (2), Elétrica (2), Eletrônica (1), Mecânica (3) e Têxtil (2).



**TABELA 2 – RELAÇÃO DOS CURSOS NÃO LISTADOS NA FIGURA 5**

<b>Curso</b>	<b>Quantidade</b>	<b>Curso</b>	<b>Quantidade</b>
Gestão de Políticas Públicas	8	Audiovisual	1
Psicologia	8	Biblioteconomia	1
Publicidade e Propaganda	8	Biotecnologia	1
Biologia	6	Ciências da Computação	1
Ciências Contábeis	6	Ciências e Matemática	1
Educação Física	6	Ciências Físicas e Biológicas	1
Filosofia	6	Comércio Exterior	1
Relações Internacionais	6	Comunicação em Múltiplos Meios	1
Tecnologia da Informação	6	Desenho Industrial	1
Turismo	6	Enfermagem	1
Matemática	5	Estatística	1
Nutrição	5	Física	1
Música	4	Gestão Empresarial	1
Serviço Social	4	Marketing	1
Artes cênicas	3	Medicina	1
Arquitetura	2	Obstetrícia	1
Biomedicina	2	Processamento de Dados	1
Ecologia	2	Produção Publicitária	1
Esporte	2	Programação Visual	1
Fisioterapia	2	Propaganda e Marketing	1
Fonoaudiologia	2	Saneamento Ambiental	1
Gestão Ambiental	2	Sociologia e Política	1
Gestão Pública	2	Tecnologia da Construção de Edifícios	1
Medicina Veterinária	2	Tecnologia em Banco de Dados	1
Odontologia	2	Tecnologia em Construção Civil	1
Química	2	Tecn. em Gestão de Peq. e Méd. Empresas	1
Relações Públicas	2	Tecnologia em Mecânica	1
Sociologia	2	Tecnologia em Mecânica de Precisão	1
Adm. de Recursos Humanos	1	Tecnologia em Processamento de Dados	1
Agronomia	1	Tecnologia em Produção de Plásticos	1
Arquivologia	1	Tecnologia Gráfica	1
Artes visuais	1	Zootecnia	1

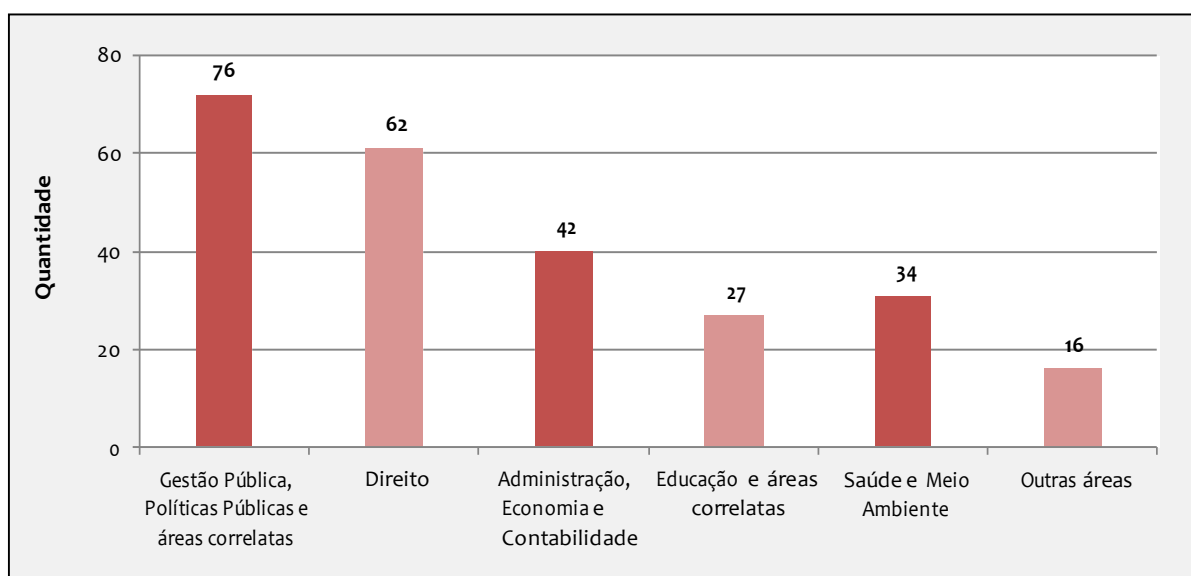
## Pós-Graduação

### Especialização lato sensu

Os dados apontam que, dentre os pesquisados, 151 EPs já concluíram a Especialização e outros 52 estão cursando. Desses, 45 estão cursando ou já concluíram a 2ª especialização, enquanto outros 9 EPs com Mestrado ou Doutorado também já haviam concluído cursos de especialização.

Para facilitar a interpretação dos dados, distribuimos as especializações em categorias, conforme a área de estudo, considerando os cursos concluídos ou em fase de conclusão.

**FIGURA 6 – DISTRIBUIÇÃO DAS ESPECIALIZAÇÕES POR ÁREA**



**TABELA 3 – ESPECIALIZAÇÕES EM GESTÃO PÚBLICA, POLÍTICAS PÚBLICAS E ÁREAS CORRELATAS**

<b>Gestão Pública   Políticas Públicas   Áreas correlatas</b>	
<b>Curso</b>	<b>Quantidade</b>
Administração Pública	6
Administração Pública e Auditoria	1
Administração Pública e Gerência de Cidades	1
Administração Pública e Gestão de Cidades	1
Controladoria	1
Controladoria do Setor Público	1
Controladoria Governamental	1
Gestão de Políticas Públicas	1
Gestão em Administração Pública	1
Gestão em Políticas Públicas - Organizações Sociais	1
Gestão Pública	48
Gestão Pública Ambiental	1
Gestão Pública Contemporânea	2
Gestão Pública de Controle e Educação Ambiental	1
Gestão Pública e Finanças	1
Gestão Pública e Responsabilidade Fiscal	1
Gestão Pública Municipal	1
Licitações	1
Licitações e Contratos	1
MBA em Gestão Pública	2
Políticas Públicas	2
<b>Total geral</b>	<b>76</b>

**TABELA 4 – ESPECIALIZAÇÕES EM DIREITO**

<b>Direito</b>	
<b>Curso</b>	<b>Quantidade</b>
Direito	2
Direito Ambiental	5
Direito Civil	1
Direito Civil e Processo Civil	3
Direito Comercial	1
Direito Constitucional	3
Direito Contratual	1
Direito do Estado	2
Direito do Previdenciário e do Trabalho	1
Direito do Trabalho	2
Direito e Processo do Trabalho	4
Direito Penal	1
Direito Privado	1
Direito Processual	1
Direito Processual Civil	5
Direito Processual Civil, Penal e Trabalhista	1
Direito Público	13
Direito Público e Privado	1
Direito Tributário	6
Direito Tributário e Financeiro	2
Direito Tributário e Processo Tributário	1
Direitos Humanos	4
Interesses Difusos e Coletivos	1
<b>Total</b>	<b>62</b>

**TABELA 5 – ESPECIALIZAÇÕES EM ADMINISTRAÇÃO, ECONOMIA E CONTABILIDADE**

<b>Administração   Economia   Contabilidade</b>	
<b>Curso</b>	<b>Quantidade</b>
Administração	4
Administração da Produção	1
Administração de Empresas	4
Administração de Empresas e Negócios	1
Administração Financeira	1
Administração de Recursos Humanos	2
Administração e Organização de Eventos	1
Administração em Hotelaria	1
Contabilidade e Finanças	1
Contabilidade Pública e Responsabilidade Fiscal	1
Economia Empresarial	2
Finanças	2
Gestão da Qualidade em Alimentos	1
Gestão de Empresas	1
Gestão de Pessoas	2
Gestão de Projetos	1
Gestão de Projetos Sociais	1
Gestão de Serviços de Saúde	1
Gestão e Controladoria Pública	1
Gestão em Serviços de Saúde	1
Gestão Empresarial	1
Gestão Escolar e Coordenação Pedagógica	1
Gestão Executiva	1
MBA em Capacitação Gerencial	1
MBA Executivo Internacional	1
MBA em Finanças Corporativas	1
MBA em Gestão de Negócios	1
MBA em Gestão de Pessoas	1
Recursos Humanos	4
<b>Total</b>	<b>42</b>

**TABELA 6 – ESPECIALIZAÇÕES EM EDUCAÇÃO E ÁREAS CORRELATAS**

<b>Educação   Áreas correlatas</b>	
<b>Curso</b>	<b>Quantidade</b>
Alfabetização e Letramento	1
Arte e Cultura	1
Ciências Políticas	1
Ciências Sociais	1
Distúrbios de Aprendizagem na Infância	1
Docência no Ensino Superior	2
Educação a Distância	1
Educação Ambiental	2
Educação em Ambientes Virtuais	1
Educação em Saúde Pública	1
Educação Especial	2
Educomunicação	1
Filosofia	1
História Cultural	1
Letras/Linguística	1
Língua Portuguesa	1
Língua Portuguesa e Literatura	1
Literatura e suas Interfaces	1
Metodologia no Ensino de Artes	1
Planejamento, Implementação e Gestão de Curso a Distância	1
Psicopedagogia	2
Sociologia e Ensino de Sociologia	1
Sociologia e Psicologia	1
<b>Total</b>	<b>27</b>

**TABELA 7 – ESPECIALIZAÇÕES EM SAÚDE E MEIO AMBIENTE**

<b>Saúde   Meio Ambiente</b>	
<b>Curso</b>	<b>Quantidade</b>
Administração Hospitalar	4
Ambiental	1
Dependência Química	1
Desenvolvimento de Recursos Humanos para a Saúde	1
Ecologia, Arte e Sustentabilidade	1
Fisiologia	1
Fisioterapia	1
Fisioterapia Cardiorrespiratória	1
Geoprocessamento	1
Georreferenciamento	1
Gestão Ambiental	8
Gestão Hospitalar	1
Informática em Saúde	1
Meio Ambiente e Sociedade	1
Musculação	1
Nutrição Enteral e Parenteral	1
Nutrição Hospitalar	1
Osteopatia	1
Psicomotricidade	1
Saúde Pública	4
Solos e Meio Ambiente	1
<b>Total</b>	<b>34</b>

**TABELA 8 – ESPECIALIZAÇÕES EM OUTRAS ÁREAS**

<b>Outras áreas</b>	
<b>Curso</b>	<b>Quantidade</b>
Antropologia - Povos Indígenas	1
Arquitetura	1
Ciências da Religião	1
Comunicação	1
Grandes Transformações do Processo	1
Marketing	2
MBA em Marketing	1
Museologia	2
Negociação	1
Planejamento Urbano	1
Psicologia Jurídica	1
Tecnologia da Informação	2
Teologia	1
<b>Total</b>	<b>16</b>

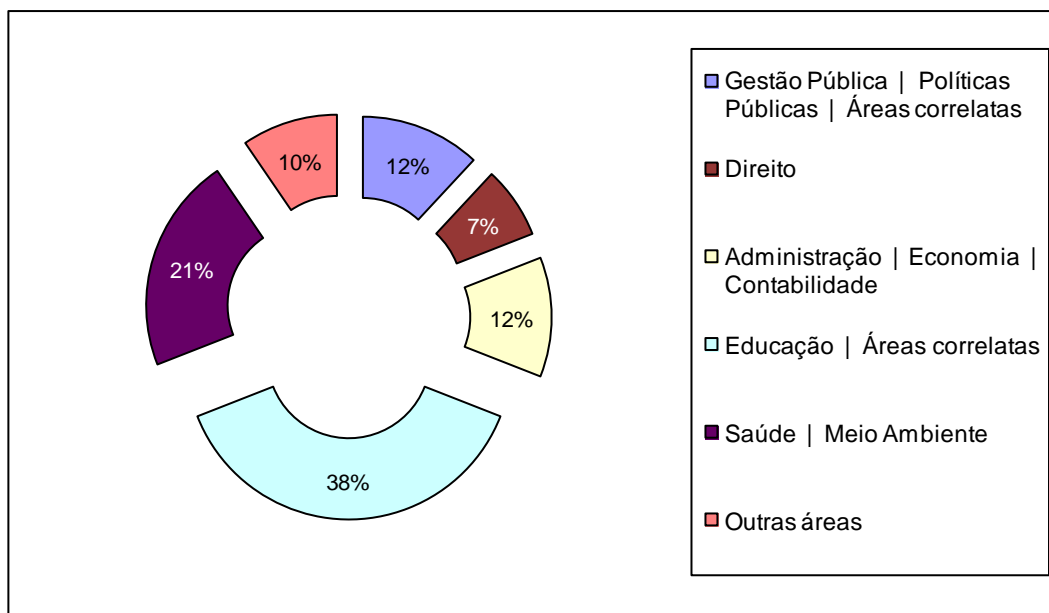


## Pós-Graduação

### Mestrado

42 dos EPs pesquisados concluíram ou estão em processo de conclusão do mestrado, o que corresponde a aproximadamente 11% do total de profissionais. O quadro abaixo apresenta linhas de estudo que aglutinam os diferentes cursos concluídos ou em fase de conclusão.

FIGURA 7 – DISTRIBUIÇÃO DOS CURSOS DE MESTRADO POR ÁREA



## Pós-Graduação

### Doutorado

17 EPs pesquisados concluíram ou estão em processo de conclusão do Curso de Doutorado. O quadro abaixo apresenta os diferentes cursos que, novamente, traduzem o caráter multidisciplinar de tais profissionais.

TABELA 9 – DISTRIBUIÇÃO DOS CURSOS DE DOUTORADO POR ÁREAS

Doutorado	Quantidade
História	3
História Econômica	2
História Social	2
Artes - Música	1
Ciência Política	1
Direito do Estado	1
Educação	1
Epidemiologia	1
Estruturas Ambientais Urbanas	1
Filosofia	1
Língua Portuguesa - Linguística	1
Psiquiatria e Saúde Mental	1
Saúde Pública	1

## **Conclusão**

Desta forma, o estudo que se expõe é o consolidado das respostas apresentadas e que nos conduzem no sentido de ratificar a importância e o papel dos Executivos Públicos como profissionais de caráter multidisciplinar, cuja média de idade e tempo de exercício profissional denotam condições de contribuir qualitativamente na construção e condução das melhores práticas da administração pública.

Além disso, pode-se concluir que o perfil do Executivo Público é de um servidor qualificado, sendo que a maior parte (68%) possui algum tipo de especialização, demonstrando um preparo para assumir as atribuições de assistência e assessoramento em unidades técnicas com nível de assessoria, coordenação e direção nas diversas áreas de atuação.